

FIȘĂ TEHNICĂ

DECORDEK

Tencuială decorativă, cu efect texturat



DESCRIEREA PRODUSULUI

DECORDEK este o tencuială de texturare compactă și cremoasă, special concepută pentru a crea o gamă largă de modele structurate în funcție de uneltele folosite și inspirația decoratorului. Poate fi aplicat până la 2-3 mm grosime și poate fi folosit alb, colorat în masă sau colorat pe suprafață cu unul dintre numeroasele efecte decorative Adicolor.

UTILIZARE PRECONIZATĂ

Destinație:

Interioare

Specific pentru:

Suprafețe pe bază de ciment,
gips-carton și glet

Pereti

PREGĂTIREA SUPRAFEȚEI

Pregătirea corectă suprafeței substratului va garanta cele mai bune rezultate în ceea ce privește randamentul produsului, aspectul și rezistența în timp a finisajului

SUPRAFETE DE CIMENT, GIPS-CARTON ȘI GIPS-CARTON

- **Suprafețe noi nevopsite** Curățați suprafața și îndepărtați toate urmele posibile de praf sau murdărie. Tratați suportul cu un strat de grund **ADIFIX** diluat conform specificațiilor și lăsați să se usuce, apoi aplicați un strat de bază de **FONDO UNIVERSALE** diluat în dozele recomandate.
- **Suprafețe vopsite anterior:** Verificați dacă vopseaua existentă este în stare excelentă; în caz afirmativ, treceți direct la aplicarea **FONDO UNIVERSALE**, așa cum este descris în paragraful anterior. Dacă suprafața prezintă semne de defecte, cum ar fi exfoliere, îndepărtați orice impurități care ar putea compromite aderența corectă a produsului, apoi procedați conform indicațiilor de mai sus pentru **suprafețele noi nevopsite**.

Informații suplimentare:

- Substraturile trebuie să fie uscate și curate.
- Îndepărtați toate urmele posibile de praf, murdărie sau alte impurități înainte de aplicare.
- Natura suportului poate schimba aspectul final al produsului.

Informațiile raportate aici sunt rezultatul celei mai bune experiențe și cunoștințe tehnice de până acum și sunt furnizate cu bună credință și doar cu titlu orientativ. ADICOLOR nu poate fi trasă la răspundere pentru utilizarea efectivă a produsului, deoarece aplicarea este influențată de mulți factori și se în afara controlului nostru. Datele și informațiile din prezentul document pot face obiectul unor modificări, chiar și fără notificare prealabilă, ca urmare a oricărei evoluții tehnice.

INSTRUCȚIUNI DE UTILIZARE









Instrumente utilizate pentru aplicare

- Gletiera din oțel inoxidabil
- Gletiera din plastic
- Trafalet
- Instrument specific în funcție de modelul final dorit

METODA DE APLICARE

- Cu **DECORDEK** pot fi create diferite modele și efecte. Vă sfătuim să consultați broșurile "**Arenarya**" sau "**Show Effects**" și să vizionați tutorialele video de pe site pentru câteva idei.
- Produsul poate fi utilizat în diverse alte moduri pentru a obține efecte creative personalizate în funcție gustul și inventivitatea decoratorului.
- În mod normal, se aplică un strat de produs și apoi se creează decorul dorit.
- După ce textura s-a uscat bine, suprafața poate fi colorată suplimentar cu **VELÉ**, **VELÉ Silver & Gold**, **SHADÉ L** sau **SK** pentru a personaliza efectul de suprafață și a îmbunătăți caracteristicile finisajului.

SPECIFICAȚII TEHNICE

	Rata indicativă de aplicare pe strat (m ² /ℓ)	-	-	Variabilă în funcție de efectul dorit să fie realizat
	Dilutia (%)	-	apă	Gata de utilizare
	Uscat la atingere (la 25°C)	-	ore	6 până la 8
	Complet uscat	-	ore	De la 12 la 24
	Timp de reacoperire (dacă este necesar)	-	ore	12
	Densitate (kg/ℓ, ±0,02)	ISO 2811	la 20°C	1.600
	Vâscozitate Brookfield (mPa-s)	ISO 2555	la 30°C	90.000 până la 100.000
pH	Valoarea pH-ului (±0,5)	-	-	7.5
	Conținut solid în greutate (% , ±1)	-	-	70

* datele raportate aici se referă la măsurători efectuate la sfârșitul procesului de producție.

CURĂȚAREA SCULELOR

- Curățați instrumentele de lucru imediat după utilizare cu apă și detergent.

Informațiile raportate aici sunt rezultatul celei mai bune experiențe și cunoștințe tehnice de până acum și sunt furnizate cu bună credință și doar cu titlu orientativ. ADICOLOR nu poate fi trasă la răspundere pentru utilizarea efectivă a produsului, deoarece aplicarea este influențată de mulți factori și se în afara controlului nostru. Datele și informațiile din prezentul document pot face obiectul unor modificări, chiar și fără notificare prealabilă, ca urmare a oricărei evoluții tehnice.

AVERTISMENTE ȘI INFORMAȚII SUPLIMENTARE

- Nu aplicați când temperatura aerului și a suprafeței este sub 5°C și peste 28°C.
- Timpii de uscare indicați pot varia în funcție de umiditatea relativă și de temperatura existentă.
- Verificați cu atenție ratele de consum pentru suprafața care urmează să fie acoperită pentru a evita rămâneți fără produs în timpul procesului de lucru. Acest lucru va reduce, de asemenea, riscul unor eventuale diferențe de tonuri.
- Ratele de consum și randamentele produsului sunt date doar cu titlu orientativ și pot varia considerabil în funcție de starea substratului și de metoda de aplicare utilizată.
- Amestecați bine produsul înainte de utilizare.
- Îndepărtați benzile de mascare înainte de uscarea totală a produsului.
- Este recomandat să efectuați întotdeauna un test de probă pe suprafața specifică înainte de a începe lucrările finale.

MANIPULARE ȘI DEPOZITARE

- Consultați **fișa cu date de securitate** pentru informații detaliate privind sănătatea și siguranța utilizatorului.
- Utilizați produsul în conformitate cu reglementările legislației în privind sănătatea și siguranța.
- Nu aruncați ambalajul în mediu inconjurator.
- Depozitați produsul nediluat, în recipiente originale bine închise, într-un loc răcoros și uscat, ferit de îngheț și de surse de căldură.
- Protejați produsul în permanență de îngheț.

CULORI

Culori disponibile:

- Alb

- Dacă produsul necesită colorare, asigurați-vă că folosiți baze de produs și coloranți care aparțin aceleiași număr de lot pentru aceeași lucrare, pentru a evita apariția unor mici variații de culoare.
- Atunci când utilizați mai multe cutii pentru aceeași lucrare, vă recomandăm să produsele respective să fie amestecate înainte de utilizare. De asemenea, vă recomandăm să utilizați produse din același lot pentru aceeași zonă de aplicare.
- Culoarele prezentate în cataloagele noastre sunt doar orientative, chiar și atunci când sunt prezentate aplicații reale ale produselor. Culoarele pot varia semnificativ în funcție de aplicație, substrat, reflexia luminii și mediu.
- Se recomandă testarea și validarea culorilor înainte de efectuarea lucrării finale pentru a evita orice litigiu.

Informațiile raportate aici sunt rezultatul celei mai bune experiențe și cunoștințe tehnice de până acum și sunt furnizate cu bună credință și doar cu titlu orientativ. ADICOLOR nu poate fi trasă la răspundere pentru utilizarea efectivă a produsului, deoarece aplicarea este influențată de mulți factori și se în afara controlului nostru. Datele și informațiile din prezentul document pot face obiectul unor modificări, chiar și fără notificare prealabilă, ca urmare a oricărei evoluții tehnice.