

## FIȘĂ TEHNICĂ

## SHADÉ L

Finisaj decorativ neted cu efect metalic



TESTAT DERMATOLOGIC

## DESCRIEREA PRODUSULUI

Vopsea decorativă metalizată pe bază de apă, cu efect neted. Produsul are la bază rășini acrilice în emulsie apoasă și prezintă o opacitate ridicată, lavabilitate și rezistență bună. Poate fi folosit ca o vopsea normală de email pe bază de apă și are ca rezultat un efect metalic semi-lucios plăcut.

## UTILIZARE PRECONIZATĂ

## Destinație:

Interioare

## Specific pentru:

Suprafețe pe bază de ciment, glet și gips-carton

Pereti

Alte suprafețe cu tratament de suprafață adecvat

## PREGĂTIREA SUPRAFEȚEI

Pregătirea corectă suprafeței substratului va garanta cele mai bune rezultate în ceea ce privește randamentul produsului, aspectul și rezistența în timp a finisajului

SUPRAFEȚE DE CIMENT, GLET ȘI GIPS-CARTON

- **Suprafețe noi nevopsite** Curățați suprafața și îndepărtați toate urmele posibile de praf sau murdărie. Tratați suportul cu un strat de grund de **ADIFIX** diluat conform specificațiilor și lăsați să se usuce. Procedați la aplicarea unui strat de bază folosind **ADIDROL B** sau **FONDO UNIVERSALE** diluat în dozele recomandate și colorat într-un ton similar cu cel al finisajului.
- **Suprafețe vopsite anterior:** Verificați dacă starea vopselei existente este buna, dacă este, treceți direct la aplicarea **ADIDROL B** sau **FONDO UNIVERSALE**, așa cum este descris în paragraful anterior.

În cazul în care suprafața prezintă defecte, cum ar fi exfoliere, îndepărtați orice rezidu care ar putea compromite aderența corectă a produsului, apoi procedați conform indicațiilor de mai sus pentru **suprafețele noi nevopsite**.

*Informațiile raportate aici sunt rezultatul celei mai bune experiențe și cunoștințe tehnice de până acum și sunt furnizate cu bună credință și doar cu titlu orientativ. ADICOLOR nu poate fi trasă la răspundere pentru utilizarea efectivă a produsului, deoarece aplicarea este influențată de mulți factori și se realizează în afara controlului nostru. Datele și informațiile din prezentul document pot face obiectul unor modificări, chiar și fără notificare prealabilă, ca urmare a oricărei evoluții tehnice.*

**Informații suplimentare:**

- Substraturile trebuie să fie uscate și curate.
- Îndepărtați toate urmele posibile de praf, murdărie sau alte impurități înainte de aplicare.
- Natura suportului poate schimba aspectul final al produsului.

**INSTRUCȚIUNI DE UTILIZARE**









## Instrumente utilizate pentru aplicare

- Trafaletul cu păr scurt
- Echipament de pulverizare

**METODA DE APLICARE**

- După ce stratul de bază este bine uscat, aplicați SHADÉ L cu trafaletul cu păr scurt.
- În general, două straturi sunt suficiente pentru un efect corespunzător. Este recomandabil să aplicați al doilea strat rulând întotdeauna în aceeași direcție (de exemplu, lucrând întotdeauna de sus în jos pe perete, ceea ce înseamnă detașarea rolei de jos și reluarea de sus).
- Pentru un efect și mai neted și mai uniform, este mai bine să aplicați al doilea strat de produs prin pulverizare.

**SPECIFICAȚII TEHNICE**

	Rata indicativă de aplicare pe strat (m <sup>2</sup> /ℓ)	-	-	De la 10 la 12 ani
	Dilutie (%)	-	apă	Role: Gata de utilizare sau cu max. 5% Prin pulverizare: 10 până la 15%
	Uscat la atingere (la 25°C)	-	ore	4 până la 6
	Complet uscat	-	ore	De la 12 la 24
	Timp de reacoperire (dacă este necesar)	-	ore	6 până la 8
	Densitate (kg/ℓ, ±0,02)	ISO 2811	la 20°C	Aluminiu: 1.070 Argint: 1.100 Aur: 1.100
	Vâscozitatea Brookfield (mPa-s)	ISO 2555	la 24°C	7.000 până la 8.000
<b>pH</b>	Valoarea pH-ului (±0,5)	-	-	8.5
	Conținut solid în greutate (% , ±1)	-	-	35

\* datele raportate aici se referă la măsurătorile efectuate la sfârșitul procesului de producție.

**CURĂȚAREA SCULELOR**

- Curățați instrumentele de lucru imediat după utilizare cu apă și detergent.

Informațiile raportate aici sunt rezultatul celei mai bune experiențe și cunoștințe tehnice de până acum și sunt furnizate cu bună credință și doar cu titlu orientativ. ADICOLOR nu poate fi trasă la răspundere pentru utilizarea efectivă a produsului, deoarece aplicarea este influențată de mulți factori și se realizează în afara controlului nostru. Datele și informațiile din prezentul document pot face obiectul unor modificări, chiar și fără notificare prealabilă, ca urmare a oricărei evoluții tehnice.

## AVERTISMENTE ȘI INFORMAȚII SUPLIMENTARE

- Nu aplicați când temperatura aerului și a suprafeței este sub 5°C și peste 28°C.
- Timpii de uscare indicați pot varia în funcție de umiditatea relativă și de temperatura existentă.
- Verificați cu atenție ratele de consum pentru suprafața care urmează să fie acoperită pentru a evita să rămâneți fără produs în timpul procesului de lucru. Acest lucru va reduce, de asemenea, riscul unor eventuale diferențe de ton.
- Ratele de consum și randamentele produsului sunt date doar cu titlu orientativ și pot varia considerabil în funcție de starea substratului și de metoda de aplicare utilizată.
- Amestecați bine produsul înainte de utilizare.
- Îndepărtați benzile de mascare înainte de uscarea totală a produsului.
- Este recomandat să efectuați întotdeauna un test de probă pe suprafața specifică înainte de începe lucrările finale.

## MANIPULARE ȘI DEPOZITARE

- Consultați **fișa tehnică de securitate** pentru informații detaliate privind sănătatea și siguranța.
- Utilizați produsul în conformitate cu reglementările în ale legislației privind sănătatea și siguranța.
- Nu aruncați ambalajul în mediu inconjurator.
- Depozitați produsul nediluat, în recipiente originale bine închise, într-o zonă răcoroasă și uscată, ferită de îngheț și de surse de căldură.
- Protejați produsul în permanență de îngheț.

## CULORI

### Culori disponibile:

- Aluminiu
- Argintiu
- Auriu

### Produs inclus în sistemul de colorare Adicolor:

#### Ghiduri de culori de referință

- Catalogul specific al produsului/ghidul culorilor
- Carte decorativă

- Dacă produsul necesită colorare, asigurați-vă că folosiți baze de produs și coloranți care aparțin aceleiași număr de lot pentru aceeași lucrare, pentru a evita apariția unor mici variații de culoare.
- Atunci când utilizați mai multe cutii pentru aceeași lucrare, vă recomandăm să amestecați produsele respective înainte de utilizare. De asemenea, vă recomandăm să utilizați produse din același lot pentru aceeași zonă de aplicare.
- Culorile prezentate în cataloagele noastre sunt doar orientative, chiar și atunci când sunt prezentate aplicații reale ale produselor. Culorile pot varia semnificativ în funcție de aplicație, substrat, reflexia luminii și mediu.
- Se recomandă testarea și validarea culorilor înainte de efectuarea lucrării finale pentru a evita orice litigiu.

*Informațiile raportate aici sunt rezultatul celei mai bune experiențe și cunoștințe tehnice de până acum și sunt furnizate cu bună credință și doar cu titlu orientativ. ADICOLOR nu poate fi trasă la răspundere pentru utilizarea efectivă a produsului, deoarece aplicarea este influențată de mulți factori și se realizează în afara controlului nostru. Datele și informațiile din prezentul document pot face obiectul unor modificări, chiar și fără notificare prealabilă, ca urmare a oricărei evoluții tehnice.*