


## FIȘĂ TEHNICĂ

## I-CONICA LAVABILĂ

Vopsea pe bază de apă, lavabilă, în emulsie acrilică



## DESCRIERE PRODUS

Vopsea pe bază de apă, mată, în emulsie, cu o opacitate bună și efect de albire. I-CONICA are o fluiditate bună, ceea ce o face deosebit de ușor de aplicat.

## UTILIZARE PRCONIZATĂ

Destinație:	Specific pentru:
Interioare	Suprafețe pe bază de ciment, gips-carton și glet
	Pereți și tavane

## PREGĂTIREA SUPRAFEȚEI

Pregătirea corectă a suprafeței suportului va garanta cele mai bune rezultate în ceea ce privește randamentul produsului, aspectul și rezistența în timpul finisării

SUPRAFEȚE DE CIMENT, GIPS ȘI GIPS

- **Suprafețe noi nevopsite:** Curățați suprafața și îndepărtați toate urmele posibile de praf sau murdărie. Tratați substratul cu un strat de amorsare **ADIFIX** diluat conform specificațiilor.
- **Suprafețe vopsite anterior:** Verificați dacă starea vopselei existente este în stare bună, dacă da, continuați direct cu aplicarea produsului de finisare. Dacă suprafața prezintă semne de defecte, cum ar fi decojirea sau exfolierea, îndepărtați toate părțile cu probleme care ar compromite aderența corectă a produsului, apoi procedați conform indicațiilor pentru **Suprafețe noi nevopsite**.

## Informații suplimentare:

- Substraturile trebuie să fie în fiecare caz sănătoase, uscate și curate.
- Îndepărtați toate urmele posibile de praf, murdărie sau alte impurități înainte de aplicare.
- Natura suportului poate schimba aspectul final al produsului.

Informațiile raportate aici sunt rezultatul celei mai bune experiențe și cunoștințe tehnice ale noastre de până acum și sunt oferite cu bună-credință și numai cu titlu orientativ. ADICOLOR nu poate fi făcut responsabil pentru utilizarea efectivă a produsului întrucât aplicarea este influențată de mulți factori și se desfășoară în afara controlului nostru. Datele și informațiile de aici pot fi supuse modificărilor, chiar și fără notificare, ca urmare a oricărei dezvoltări tehnice.

## ISTRUCȚIUNI DE UTILIZARE







### Instrumente folosite pentru aplicare

- Pensulă
- Trafalet
- Echipament de pulverizare

### METODA DE APLICARE

- Se recomanda aplicarea produsului, diluat conform specificatiilor, in doua straturi.

## SPECIFICAȚII TEHNICE

	Rata indicativă de aplicare pe strat (m <sup>2</sup> /ℓ)	-	-	8 la 10
	Dilutie (%)	-	apă	Perie / rolă: 15 până la 20 Pulverizare: 20 până la 25
	Uscat la atingere (la 25°C)	-	ore	2 la 4
	Complet uscat	-	ore	8 la 10
	Timp de reacoperire	-	ore	6 la 8
	Densitate (kg/ℓ, ±0,02)	ISO 2811	la 20°C	1.530
—	Vâscozitate Brookfield (mPa-s)	ISO 2555	la 20°C	12.000 până la 14.000
<b>pH</b>	Valoarea pH-ului (±0,5)	-	-	8.5
α	Conținut solid în greutate (% , ±1)	-	-	62
≈	Rezistență la frecare umedă și curățare	ISO 11998	-	Clasa 3
	Ascunderea puterii	ISO 2814	-	Clasa 3
í	Valoarea luciului (la 60°)	ISO 2813	-	2.7 Foarte mat

\* datele raportate aici se referă la măsurători efectuate la sfârșitul procesului de producție.

## CURĂȚAREA SCULELOR

- Curățați uneltele de lucru imediat după utilizare cu apă și săpun.

## AVERTIZĂRI ȘI INFORMAȚII SUPLIMENTARE

- Nu aplicați la temperaturi ale aerului și ale suprafeței sub 5°C și peste 28°C.
- Timpii de uscare indicați pot varia în raport cu umiditatea relativă și temperatura existentă. Verificați cu atenție ratele de consum și suprafața de acoperit pentru a evita pierderea produsului în timpul procesului de lucru. Acest lucru va reduce, de asemenea, riscul eventualelor diferențe de tonuri.
- Ratele de consum și randamentele produsului sunt date doar cu titlu orientativ și pot varia în mod semnificativ în funcție de starea substratului și de metoda de aplicare utilizată.
- Amestecați bine produsul înainte de utilizare.
- Îndepărtați benzile de mascare înainte de uscarea totală a produsului.
- Este recomandat să efectuați întotdeauna un test de probă pe suprafața specifică înainte de a începe lucrarea finală.

Informațiile raportate aici sunt rezultatul celei mai bune experiențe și cunoștințe tehnice ale noastre de până acum și sunt oferite cu bună-credință și numai cu titlu orientativ. ADICOLOR nu poate fi făcut responsabil pentru utilizarea efectivă a produsului întrucât aplicarea este influențată de mulți factori și se desfășoară în afara controlului nostru. Datele și informațiile de aici pot fi supuse modificărilor, chiar și fără notificare, ca urmare a oricărei dezvoltări tehnice.

## MANIPULARE ȘI DEPOZITARE

- Consultați **Fisa cu date de Securitate** pentru informații detaliate despre sănătate și siguranță ale utilizatorului.
- Utilizați produsul în conformitate cu legislația în vigoare în domeniul sănătății și siguranței dumneavoastră.
- Nu runcați ambalajul în mediul înconjurător.
- Depozitați produsul nediluat, în recipientele originale bine închise, într-un loc răcoros și uscat, ferit de îngheț și surse de căldură.
- Protejați produsul în orice moment de îngheț.

## CULORI

### Culori disponibile:

- Alb

### Produs inclus în sistemul de colorare Adicolor:

Alb (= bază albă)

<b>Ghiduri de culoare de referință</b>	<ul style="list-style-type: none"> <li>▪ Adicolor fan-deck „Le sensazioni del colore” (selecție de culori palide)</li> <li>▪ NCS® (selecție de culoare deschisă)</li> </ul>
--	---

- Dacă produsul necesită colorare, asigurați-vă că utilizați baze de produs și coloranți care aparțin aceleiași număr de lot pentru aceeași lucrare, pentru a evita apariția ușoarelor variații de culoare.
- Dacă folosiți mai multe recipiente pentru aceeași lucrare, vă recomandăm să amestecați produsele respective înainte de utilizare. De asemenea, vă recomandăm să utilizați produse din aceleași numere de lot pentru aceeași zonă de aplicare.
- Culoarele prezentate în cataloagele noastre sunt doar orientative, chiar și atunci când sunt afișate aplicații reale ale produsului. Culoarele pot varia în mod semnificativ în funcție de aplicare, substrat, reflectanța luminii și mediu.
- Se recomandă testarea și validarea culorilor înainte de a efectua lucrarea finală pentru a evita orice litigiu.

Informațiile raportate aici sunt rezultatul celei mai bune experiențe și cunoștințe tehnice ale noastre de până acum și sunt oferite cu bună-credință și numai cu titlu orientativ. ADICOLOR nu poate fi făcut responsabil pentru utilizarea efectivă a produsului întrucât aplicarea este influențată de mulți factori și se desfășoară în afara controlului nostru. Datele și informațiile de aici pot fi supuse modificărilor, chiar și fără notificare, ca urmare a oricărei dezvoltări tehnice.